






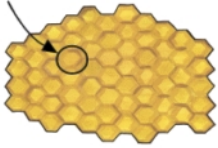









## Aufgabe

Welche Kärtchen gehören zusammen?

Krankenschwester	Trauben			Labyrinth	
Sonne			Erbsen		
Kurve		Perle	Wabe	Möwe	Schokolade
Zitronen		Schere		Opa	
		Chor	Engel	